onleihe
ONLEIHE
GANZ
EINFACH!
hilfe.onleihe.de

WAS KANN DIE ONLEIHE 3?

onleihe

NEUE PLATTFORM UND FRISCHES DESIGN

- Augenschonend durch Dark Mode
- Barrierefrei nach WCAG 2.1
- Benutzerfreundlich
- DSGVO-konform
- Einheitliches Look-and-feel über alle Plattformen hinweg
- Neue Reader- und Player-Optik

ÜBERZEUGENDE FUNKTIONEN

- Ausleihverlängerung
- Bereichsspezifisches Onboarding
- „Entdecken“-Seite mit Empfehlungen
- Erweiterte Leseeinstellungen
- Getrennte Filter für E-Magazines und E-Paper
- Lesezeichen mit Notiz
- „Meine Medien“-Bereich mit Leih-Historie
- Nachrichten und Nachrichtenarchiv
- Nutzung von Mixed-Content-Titeln in der App
- Push- und E-Mail-Benachrichtigung
- Synchronisation zwischen App- und Web-Onleihe
- Unbegrenzte Merkliste mit Favoriten-Funktion
- Übersicht weiterer Titel von Autor*innen und Reihen
- Vorzeitige Rückgabe von E-Audios
- Zentrale Einstiegsmöglichkeit

Neugierig?

→ hilfe.onleihe.de

Lieber Leser*innen,

® Bild: ekz

es freut mich unheimlich, dich hier in unserem Onleihe-Guide begrüßen zu dürfen. Du hältst gerade den Schlüssel zu unserer neuesten digitalen Welt in der Hand: die Onleihe 3! Diese Plattform ist für mich als neuer Geschäftsführer der divibib ein absoluter Meilenstein. Wir haben sie entwickelt, damit dein Zugang zu E-Books, Hörbüchern und E-Learning-Angeboten so einfach und intuitiv wie möglich ist. Wir garantieren dir, dass alles super läuft – egal, ob du dein Smartphone, deinen PC oder deinen E-Reader nutzt.

Kurz zu mir: Mein Name ist Pierre und ich bin seit dem 1. März 2025 der neue Geschäftsführer der ekz-Gruppe, zu der auch die divibib gehört. Als Digital-Experte liegt mein Fokus klar auf der Zukunft. Wir werden unsere bewährten Services nicht nur erhalten, sondern unsere digitalen Angebote noch kräftiger ausbauen.

Bibliotheken sind extrem wichtige Orte für Bildung und Austausch. Mit der Onleihe tragen wir als Komplettanbieter für Bibliotheken dazu bei und sorgen für grenzenloses Lesevergnügen.

Dieser Guide ist dein einfacher Begleiter für den Start.
Schau rein und leg los! Bei Fragen ist unsere
→ hilfe.onleihe.de immer für dich da.

Herzliche Grüße und viel Spaß!
Pierre Bourdon
Geschäftsführer divibib GmbH

INHALTSVERZEICHNIS

EDITORIAL 3

RUND UM DIE ONLEIHE

So einfach geht „Onleihen“ 5
E-Medien in der Onleihe 5
Onleihe rund um die Uhr 6
Digitales Rechtemanagement (DRM) 7
CARE, das DRM der Onleihe 7
E-Book-Formate 8
Was läuft auf welchem Gerät? 9
Welches ist das richtige Lesegerät? 10
Tipps, Tricks und Tutorials 12

E-MEDIEN GENIESSEN MIT DER ONLEIHE-APP UND WEB-ONLEIHE

Installation und Ausleihe 13
Neue Funktionen 14
Lesen (E-Book, E-Paper, E-Magazine) 15
Hören (E-Audio) 16
Lernen (E-Learning) 17

E-MEDIEN GENIESSEN MIT DEM E-READER

E-Reader 18
Die E-Reader-Onleihe 19
Onleihe CARE-DRM 20
Einfach ausleihen 21

Impressum 22

SO EINFACH GEHT „ONLEIHEN“

Die Onleihe funktioniert wie deine örtliche Bibliothek: E-Books und andere elektronische Medien werden ausgeliehen und durch ein Digitales Rechtemanagement (DRM, siehe Seite 7) für einen bestimmten Zeitraum zur Verfügung gestellt. Ist der gewünschte Titel bereits ausgeliehen und nicht verfügbar, kann dieser einfach vorgemerkt werden. Du erhältst von der Onleihe eine Benachrichtigung, sobald das E-Medium für dich bereitsteht. Während der Leihfrist kannst du das Medium auf mehreren Geräten parallel nutzen. Über eine rechtzeitige Rückgabe musst du dir keine Sorgen machen. Ist die Leihdauer verstrichen, wird der Titel unbrauchbar. Du kannst den Titel auch vorzeitig zurückgeben, etwa, wenn du vor Ende der Leihfrist fertig bist oder merkst, dass das E-Medium doch nichts für dich ist. Mit der vorzeitigen Rückgabe machst du dein Konto frei für weitere Ausleihen, falls du am Ausleihlimit angekommen bist.

E-MEDIEN IN DER ONLEIHE

- **E-Books:** Digitale Bücher in den Formaten ePub und PDF zum Download
- **E-Audios:** Digitale Hörbücher/Hörspiele zum Download und zum Streaming
- **E-Magazine** und **E-Papers**: Digitale Zeitungen und Zeitschriften zum Download
- **E-Learning:** Videokurse, die direkt über spezielle Lernportale genutzt werden

RUND UM DIE UHR FÜR DICH DA!

■ Die Onleihe ist jederzeit von überall erreichbar. Ob zu Hause oder unterwegs — so steht dir immer reichlich Lesestoff, Hörvergnügen und Lernmaterial zur Verfügung.

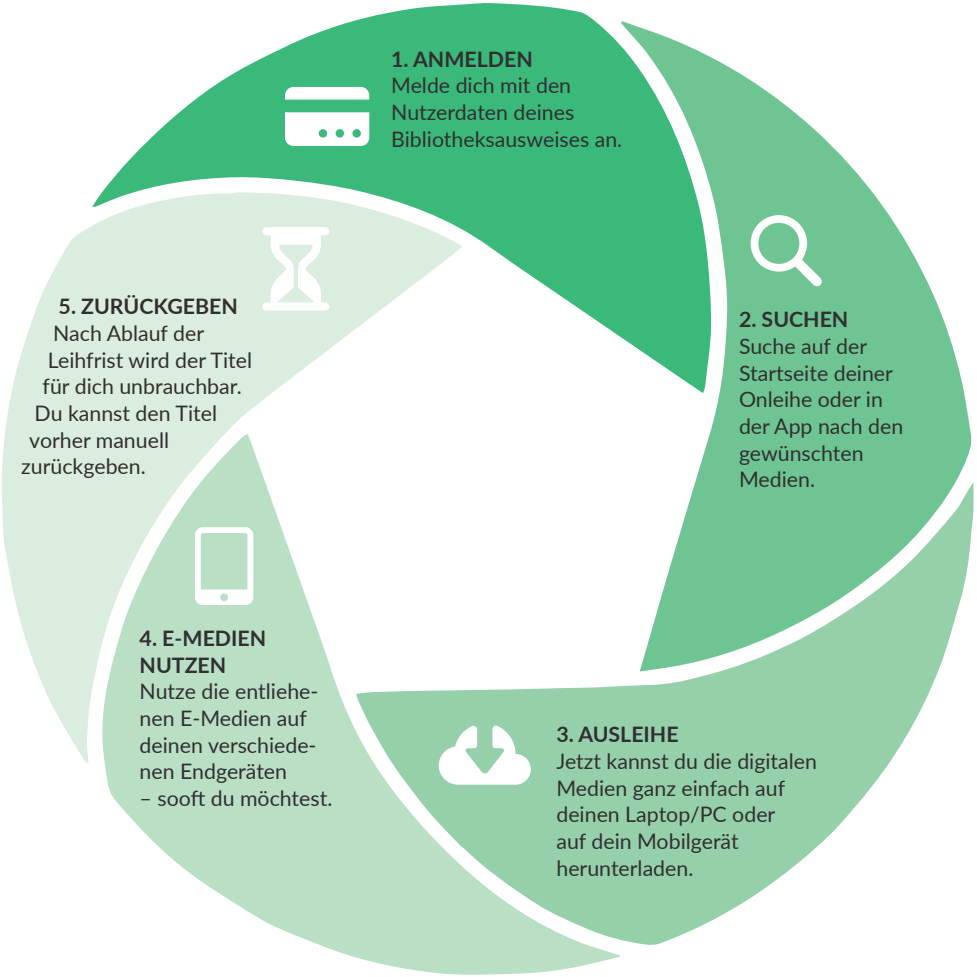

DRM

DIGITALES RECHTEMANAGEMENT

■ Viele Verlage statten ihre E-Books mit einem DRM aus, um sie vor unerlaubter Nutzung und Vervielfältigung zu schützen. Dieses legt fest, wie das E-Book genutzt werden darf. So können die Verlage unberechtigtes Kopieren, Weitergeben oder Ausdrucken des E-Books verhindern. In der Onleihe steuert das eigene DRM-System CARE die Ausleihdauer.

CARE – DAS DRM DER ONLEIHE

CARE sorgt dafür, dass du E-Books, E-Papers und E-Magazines während einer festgelegten Leihfrist nutzen kannst. Danach wird das E-Medium automatisch unbrauchbar.

■ CARE verwaltet die digitale Ausleihe im Hintergrund. Liest du mit dem onleihe:reader über die App oder den Webbrowser am PC, wirst du das DRM überhaupt nicht bemerken.
Anders ist es mit entsprechenden E-Readern, hier ist bei der ersten Ausleihe einmalig die Eingabe eines Schlüssels notwendig (Anleitung auf Seite 20). Mit dem DRM der Onleihe kannst du die Titel sogar auf mehreren Geräten parallel nutzen. CARE funktioniert dabei auf sehr vielen Gerätetypen.

E-BOOK-FORMATE

Die folgenden zwei E-Book-Formate werden in der Onleihe verwendet:

ePub

■ Das ePub-Format ist für die allermeisten Lesegeräte geeignet. Die Textdarstellung passt sich dem Bildschirm an und lässt sich vergrößern und verkleinern. Seine Stärke zeigt das ePub-Format daher vor allem bei reinen Textbüchern wie etwa Romanen und Erzählungen.

PDF

■ E-Books im Portable Document Format (kurz: PDF) haben feste Zeilen- und Seitenumbrüche. Vor allem Sachbücher mit Tabellen, Grafiken und Bildern gibt es daher als PDF. Durch das feste Seitenlayout ist es im PDF-Format auf Mobilgeräten mit kleineren Displays schwer zu lesen.

WAS LÄUFT AUF WELCHEM GERÄT?

■ Die Onleihe ist auf allen gängigen Geräten mit den Betriebssystemen, die mindestens Windows 11, macOS, Linux, iOS ab Version 13 und Android ab Version 10 unterstützen, verfügbar.

Lesegeräte im Vergleich

	Smartphones	E-Reader	Tablet	Laptop/PC
Akkulaufzeit	●	●	●	●
Darstellung von Bildern	●	●	●	●
Darstellung von Videos	●	●	●	●
Displaygröße	●	●	●	●
Lesbarkeit von Texten	●	●	●	●
Farbe	●	●	●	●
Gewicht	●	●	●	●
Zugang zum Internet	●	●	●	●
Eignung Belletristik	●	●	●	●
Eignung Sachbuch	●	●	●	●

● **Sehr gut:** Das Gerät ist für diese Funktion geeignet

● **Mäßig gut:** Das Gerät ist für diese Funktion mäßig geeignet

● **Schlecht:** Das Gerät bietet diese Funktion nicht an oder ist dafür ungeeignet

WELCHE GERÄTE EIGNEN SICH ZUM E-LESEN?

■ Smartphone, Tablet, E-Reader oder PC und Laptop? Hier findest du Infos dazu, welches Gerät sich für welchen Lesezweck am besten eignet.

WELCHES LESEGERÄT IST DAS RICHTIGE FÜR DICH?

FÜR VIELLESER*INNEN: E-READER

Du verschlingst einen Roman nach dem anderen und möchtest eine Textdarstellung, mit der das Dauerlesen Spaß macht? Du suchst ein handliches Gerät, bei dem dich andere Programme und Funktionen nicht ablenken und das du nicht oft aufladen musst? Dann ist ein E-Reader für dich das Richtige!

E-Reader-Onleihe:
Für mehr Bedienkomfort bei den Browsern dieser Geräte schaltet die Onleihe automatisch auf ein angepasstes Layout um.

FÜR PRAKTISCHE: SMARTPHONE ODER TABLET

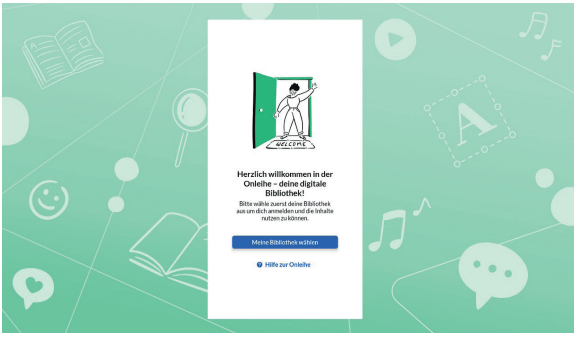

Du möchtest fürs Lesen und Kommunizieren kein unterschiedliches Gerät, sondern einen Alleskönner? Du liest unterwegs immer mal wieder in deinem E-Book und verschickst zwischendurch gerne auch mal eine E-Mail? Den Akku immer wieder aufzuladen, ist für dich kein Problem? Dann ist ein Smartphone oder Tablet die richtige Wahl.

Onleihe-App: Ausleihen und direkt Lesen kannst du mit der kostenlosen Onleihe-App für Android und iOS.

FÜR EXPERT*INNEN: LAPTOP ODER PC



Du schreibst am PC oder Laptop beispielsweise eine Facharbeit, musst mit verschiedenen Titeln zugleich arbeiten und recherchierst viel über den Browser? Dann ist die Web-Onleihe die richtige Wahl für dich.

Web-Onleihe: E-Books, E-Paper und E-Magazines liest du direkt über den Browser mit dem onleihe:reader in deiner Onleihe — offline oder online.

TIPPS, TRICKS UND TUTORIALS

Weitere praktische Tipps und Hilfen für die Onleihe gibt es auch im Internet. Die folgenden drei Adressen sind speziell für Onleihe-Fans erstellt, immer aktuell und für dich jederzeit erreichbar.

Die :hilfeseite der Onleihe
Hier findest du nützliche Informationen rund um die Onleihe zu E-Reader, Onleihe-App und Web-Onleihe sowie Antworten auf häufig gestellte Fragen.
→ hilfe.onleihe.de

Onleihe :videotipps
Auf unserem offiziellen YouTube-Kanal findest du E-Tutorials zu unterschiedlichen Onleihe-Themen.
→ yoututbe.com/ @OnleiheVideotipps

Das :userforum der Onleihe
Im moderierten :userforum kannst du dich mit anderen Onleihe-Nutzer*innen austauschen und findest Rat und Hilfe, falls mal etwas nicht klappt.
→ userforum.onleihe.de

E-MEDIEN GENIESSEN MIT DER ONLEIHE-APP UND WEB-ONLEIHE

INSTALLATION UND FUNKTIONALITÄTEN

Erste Schritte

■ Suche in deinem App Store oder im Play Store nach **„Onleihe 3“**.

Im Browser gehst du auf die Seite → meine.onleihe.de und wählst auf der zentralen Einstiegsseite deine Bibliothek aus.

Anschließend gibst du deine Kennung ein, die du von deiner Bibliothek erhalten hast. Die Verwaltung deiner Kennung liegt immer bei deiner Bibliothek! Nach dem Login führt dich eine kleine Tour — das Onboarding — beim ersten Öffnen in die wichtigsten Funktionen der Onleihe ein.

Jetzt downloaden

APP JETZT BEI Google Play

Laden im App Store

FREU DICH AUF DIE FOLGENDEN FUNKTIONEN

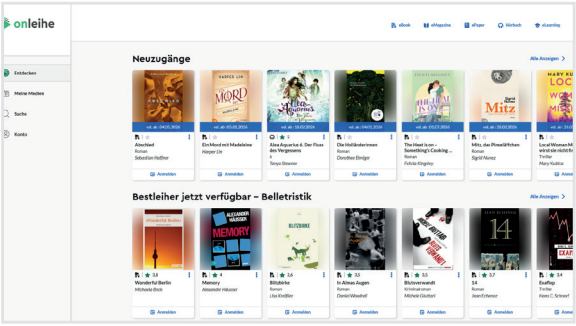

- Auf der Entdecken-Seite gibt es Tipps deiner Bibliothek, eine Übersicht der aktuellen Bestleiher sowie Vorschläge aus deinem Lieblingsgenre und die Möglichkeit, in Kategorien zu stöbern.

- Eine Suche mit relevanten Ergebnissen und Filteroptionen.
- Ein „Meine Medien“-Bereich mit Übersicht der ausgeliehenen sowie vorgemerkten Medien, Anzeige der Leih-Historie und eine unbegrenzte Merkliste mit Anheft-Funktion steht dir zur Verfügung.
- Im Kontobereich erhältst du eine Übersicht zu medienspezifischen Ausleihbedingungen und Einstellmöglichkeiten zur Personalisierung (Sprache, Dark Mode ...).
- Am Ende der Leihfrist wird das E-Medium automatisch unbrauchbar. Wenn du es früher zurückgeben möchtest wähle die Option „Zurückgeben“.

LESEN (E-BOOK, E-MAGAZINE, E-PAPER)

■ Mit „Lesen“ öffnest du das E-Book direkt im onleihe:reader. Nutze dort die vielfältigen Möglichkeiten, die Leseansicht individuell einzustellen, im Buch zu navigieren, Lesezeichen zu setzen oder Notizen zu machen. Während der Ausleihdauer findest du die E-Books in der Rubrik „Meine Medien”.

Am Ende der Leihfrist wird das E-Medium automatisch unbrauchbar. Sofern du es früher zurückgeben möchtest, wähle die Option „Zurückgeben“.

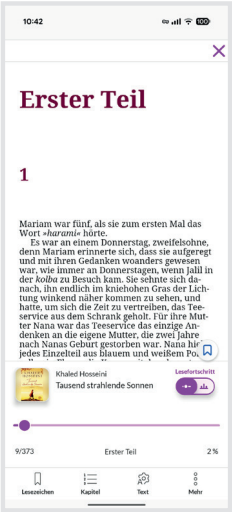

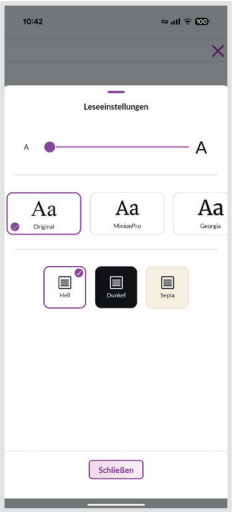

HÖREN (E-AUDIO)

■ In der Onleihe kannst du in wenigen Schritten ein E-Audio ausleihen und genießen — direkt im integrierten Player. Gehe bei der Ausleihe vor wie bei einem E-Book. Mit „Anhören“ streamst du das E-Audio. Die E-Audios kannst du auch herunterladen und offline Anhören. Du findest diese Titel während der Leihdauer über das Hauptmenü im Bereich „Meine Medien“. Der Player merkt sich, wo du das Abspielen unterbrochen hast. So kannst du später an dieser Stelle direkt weiterhören.

Am Ende der Leihfrist wird das E-Medium automatisch unbrauchbar. Sofern du es früher zurückgeben möchtest, wähle die Option „Zurückgeben“.

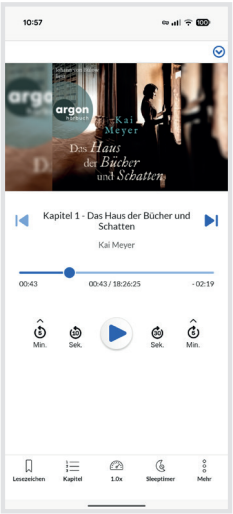

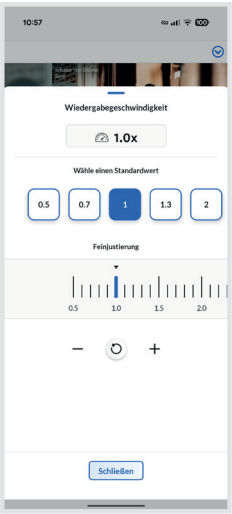

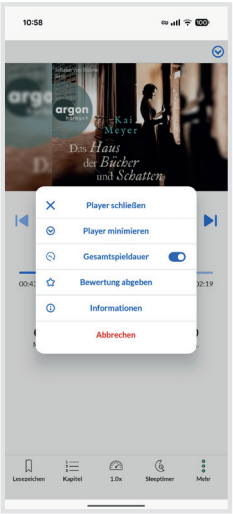

LERNEN (E-LEARNING)

■ E-Learning-Kurse verschiedener Anbieter stehen als Zusatzprodukt in etlichen Onleihen zur Verfügung. Bei Fragen zum Angebot, wende dich an deine Heimatbibliothek.

Logge dich bei deiner Onleihe ein. Wähle „E-Learning“ in der Navigation und suche nach einem passenden Kurs. Leihe dir einen Kurs aus und wähle „Starten“. Du wirst auf das Portal des Kurs-anbieters weitergeleitet. Erweitere dein Wissen nach Herzenslust.

Beim nächsten Mal findest du den Titel in „Meine Medien“. Wenn du die Kurse früher zurückgeben möchtest, wähle die Option „Zurückgeben“.

E-MEDIEN GENIESSEN MIT DEM E-READER

E-READER

■ Auf einem E-Reader oder E-Book-Reader liest du fast wie in einem gedruckten Buch. Dafür sorgen die speziell für das Lesen optimierten E-Ink-Geräte etwa von tolino oder PocketBook.

Auf einem E-Reader kannst du hunderte E-Books speichern — eine ganze Bibliothek für die Hosentasche! Individuelle Einstellungen wie Schriftgröße oder Zeilenabstand sowie Kommentarfunktion oder integrierte Wörterbücher bilden einen echten digitalen Mehrwert. Lektüre-Nachschub lässt sich mit dem E-Reader ganz einfach beschaffen: Eine für E-Ink-Reader optimierte Darstellung der Onleihe erleichtert dir dabei die Bedienung im Browser des E-Readers.

Die Onleihe läuft auf den E-Readern der am meisten verbreiteten Marken tolino oder PocketBook. Ausnahme ist der Kindle, der lediglich die bei Amazon gekauften E-Book-Formate lesen kann.

DIE E-READER-ONLEIHE

■ Die meisten aktuellen E-Reader oder E-Book-Reader sind internetfähig und besitzen einen Webbrowser. Du kannst E-Books daher direkt über das Gerät ausleihen und herunterladen. Die E-Reader-Onleihe ist eine speziell auf E-Reader angepasste Version deiner Onleihe, die das Stöbern, Ausleihen und Entdecken von Medien auch mit deinem E-Reader komfortabel macht.
Im Browser gehst du auf die Seite → meine.onleihe.de und gelangst zu einer zentralen Einstiegsseite. Dann suchst du deine Bibliothek aus.

Auf den E-Readern von PocketBook ist zusätzlich die Onleihe-App auf der Startseite vorinstalliert.

Anschließend gibst du deine Kennung ein, die du von deiner Bibliothek erhalten hast. Die Verwaltung deiner Kennung liegt immer bei deiner Bibliothek! Nach dem Login erklärt dir ein Onboarding beim ersten Öffnen die wichtigsten Funktionen der Onleihe.



ERSTMALIGE AUSLEIHE MIT DEM ONLEIHE-DRM CARE

■ Wenn du mit diesem Gerät zum ersten Mal ein E-Book ausleihst, musst du das Gerät einmalig für das DRM der Onleihe autorisieren.

Gib in das Dialogfeld den vierstelligen CODE (Passphrase) aus Trefferliste, Medienkonto oder Detailansicht ein. Nun steht das E-Book zum Lesen bereit! Bei der nächsten Ausleihe musst du den Code nicht erneut eingeben, es sei denn, die CARE-Daten werden manuell vom Gerät gelöscht.

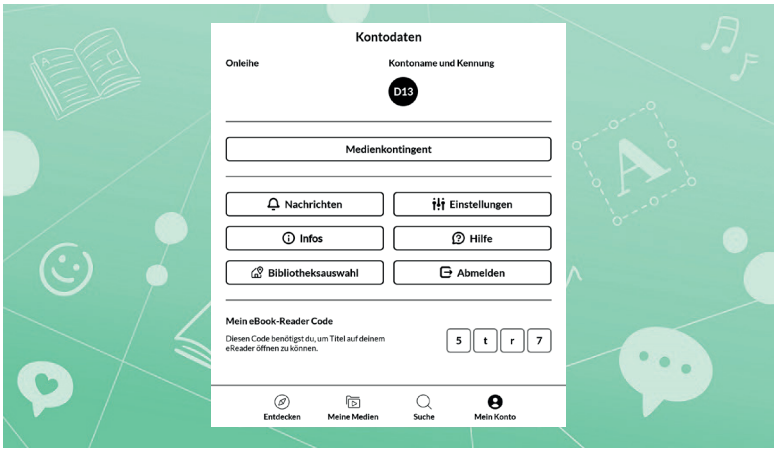

SO EINFACH GEHT DAS AUSLEIHEN IN DER E-READER-ONLEIHE:

1 Verbinde deinen E-Reader über WLAN mit dem Internet und öffne im Web-Browser die Seite → meine.onleihe.de

2 Logge dich mit deiner Kennung ein.

3 Auf der Startseite der E-Reader-Onleihe findest du die Suche mit Filtern und auf der Entdecken-Seite gibt es Tipps deiner Bibliothek, eine Übersicht der aktuellen Bestleiher sowie Vorschläge aus deinem Lieblings-Genre und die Möglichkeit, Kategorien zu durchstöbern.

4 Fündig geworden? Dann tippe auf „Ausleihen“. Mit dem Button „Lesen“ lädst du das E-Book herunter und öffnest es direkt. Das Buch findest du ab jetzt in der lokalen Büchersammlung auf deinem E-Reader.

5 Wenn du mit dem Lesen vor Ablauf der Ausleihfrist fertig geworden bist, kannst du den Titel bequem über den Menü-Punkt „Zurückgeben“ im Medienkonto deiner Onleihe zurückgeben.

IMPRESSUM

Aktualsierte Ausgabe 2025

Redaktion: Julia Althoff, Sara Müller, Peter Schlumberger, Alexa Wucherer

Layout und Grafik: Karen Obenauf

Technische Beratung: Thomas Hülsmann, Marcus Schmidt, Larissa Wörner

Schlussredaktion: Martina Wollensak

Redaktionsleitung: Thomas Falk

© divibib GmbH 2025

Bismarckstraße 3

72764 Reutlingen

Geschäftsführer: Pierre Bourdon

Eingetragen im Handelsregister Stuttgart unter HRB 761358

Telefon +49 7121 144-0

Fax +49 7121 144-280

info@divibib.com

Haftung

Wir haben alle Angaben sorgfältig geprüft, übernehmen jedoch keinerlei Gewähr für die Richtigkeit, Vollständigkeit und Aktualität der angebotenen Informationen.

Urheberrecht

Alle von uns erstellten Texte und die gesamte Gestaltung dieser Broschüre unterliegen unserem Urheberrecht und/oder anderen Schutzrechten; alle Rechte der Nutzung und der weiteren Veröffentlichung in gedruckter, elektronischer oder sonstiger Form werden vorbehalten.

Bildnachweise

S. 1: 2019 Tijana Ilic/Shutterstock, S. 10/11/13/14/15/16/18/19/20/22: divibib GmbH, S. 23: Buchcover Aufbau-Verlag 2024, S. 24: 2016 VGstockstudio/Shutterstock.

AUFBAU VERLAGE

onleihe

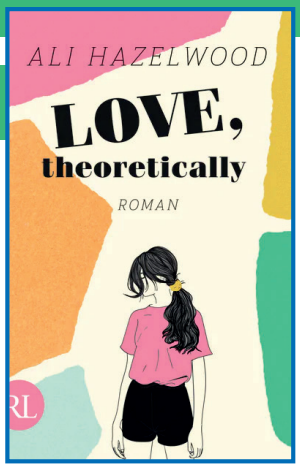

AUFBAU VERLAGE UND BIBLIOTHEKEN

GEMEINSAM FÜR BILDUNG, KULTUR UND GRENZENLOSES LESEVERGNÜGEN

hilfe.onleihe.de

onleihe

LESEN.
HÖREN.
LERNEN.

hilfe.onleihe.de